

令和4年度 利用者アンケート集計結果

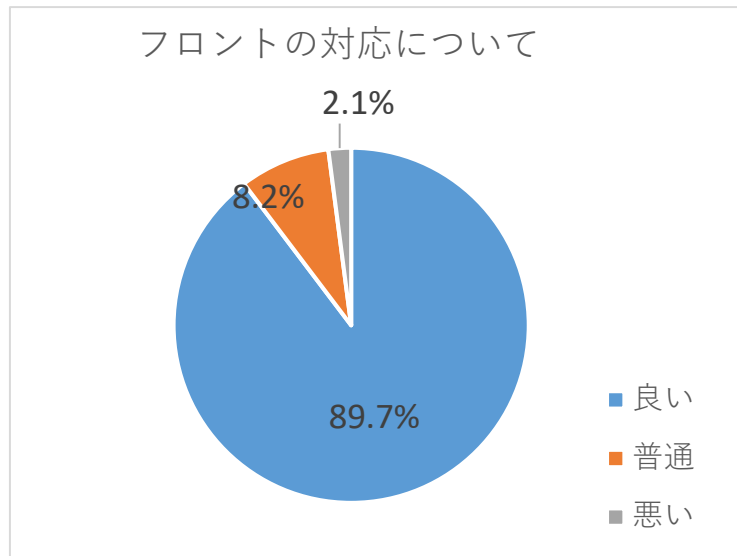
実施期間：令和4年5月1日～5月31日

配布数：133件 回答数：97件

※小数点以下第二位を四捨五入しているため、合計しても100%にならないことがあります。

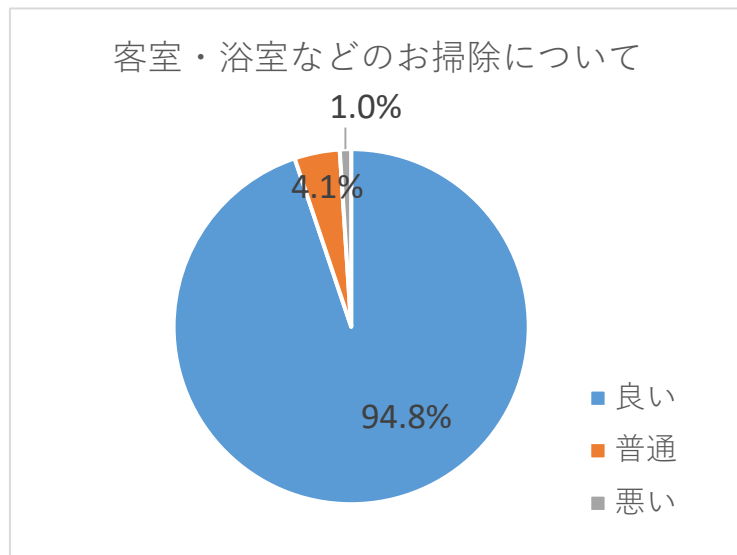
【設問1】フロントの対応

良い	87件	89.7%
普通	8件	8.2%
悪い	2件	2.1%



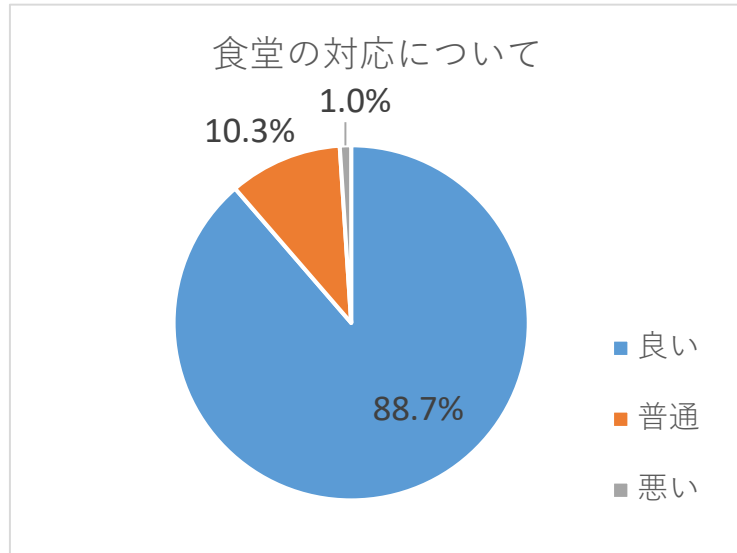
【設問2】客室・浴室などのお掃除について

良い	92件	94.8%
普通	4件	4.1%
悪い	1件	1.0%



【設問3】 食堂の対応について

良い	86件	88.7%
普通	10件	10.3%
悪い	1件	1.0%



【設問4】 食事について

良い	80件	82.5%
普通	15件	15.5%
悪い	2件	2.1%

